

# いのちのボタン 説明書

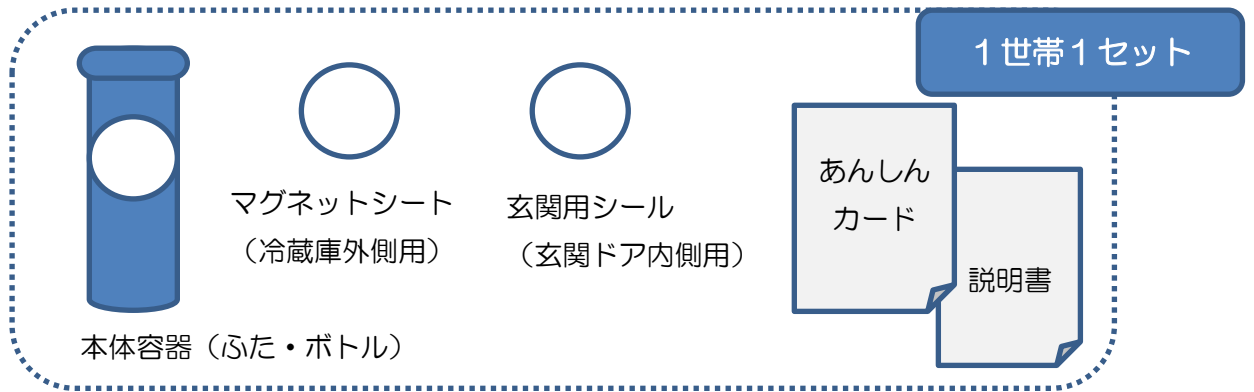
## (救急医療情報キット)

～緊急時に必要な情報を冷蔵庫に保管し、  
万一の救急時に備えます～



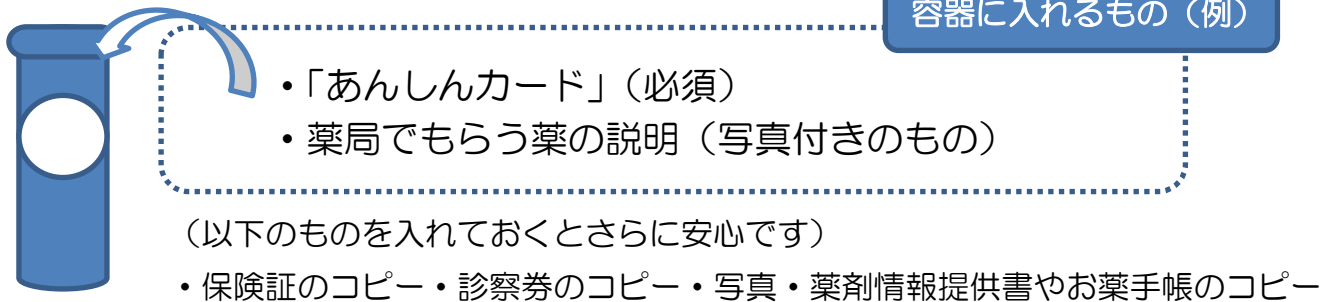
### 配付から保管まで

① 『いのちのボタン』(救急医療情報キット)を受け取ります。



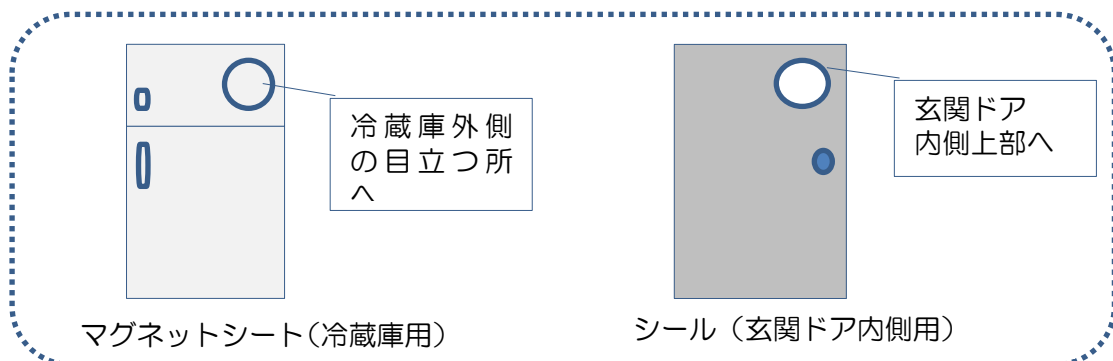
② 「あんしんカード」に必要事項を記入します。

③ 容器に「あんしんカード」を入れ、冷蔵庫(扉の内側)に保管します。  
その他、必要なものを入れることもできます。



※お金や健康保険証(原本)などの貴重品は、容器に入れないでください。

④ マグネットシートを冷蔵庫の外側に、シールを玄関内上部に貼ります。



## 活用のイメージ

- ① 緊急時 119番通報 ⇒ 救急隊到着
- ② 玄関シール、マグネット確認
- ③ 『いのちのボタン』を冷蔵庫から取り出し、情報確認
- ④ かかりつけの医療機関、または他の医療機関へ情報を伝達
- ⑤ 緊急時の連絡先（ご家族等）へ連絡

## ご利用にあたり、以下の点をご了解ください

- 救急隊などが救急活動のため、本人及び同居人等の同意を得ることなく、冷蔵庫を開けて『いのちのボタン』を取り出すことがあります。
- 『いのちのボタン』は、救急隊が必要と判断した場合に活用します。そのため、保持者と分かっている場合でも、その救急活動によっては活用されない場合があります。
- 救急活動において、必ずしも緊急連絡等が実行できるものではありません。

情報は、随時更新し、万一の場合に備えましょう

---



社会福祉法人 志摩市社会福祉協議会

志摩市磯部町迫間955

TEL0599-55-3885 FAX0599-55-4014